



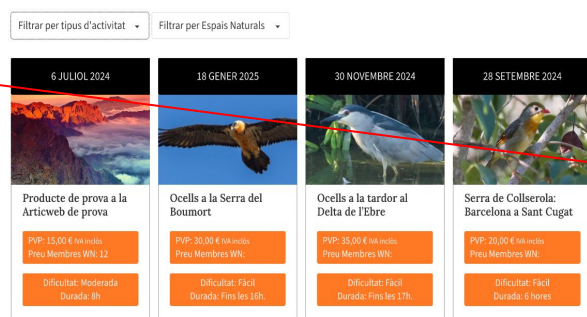
COM DONAR-SE D'ALTA COM A “GESTOR D'ACTIVITATS” ?

1- Accedeix al procés de Registre en la pàgina:

<https://wnature.org/ca/botiga/activitats>



2- A la dreta trobaràs el Botó **“ALTA GESTOR”**, fes “click” i et durà al procés de registre.



Segueix el procés de Registre

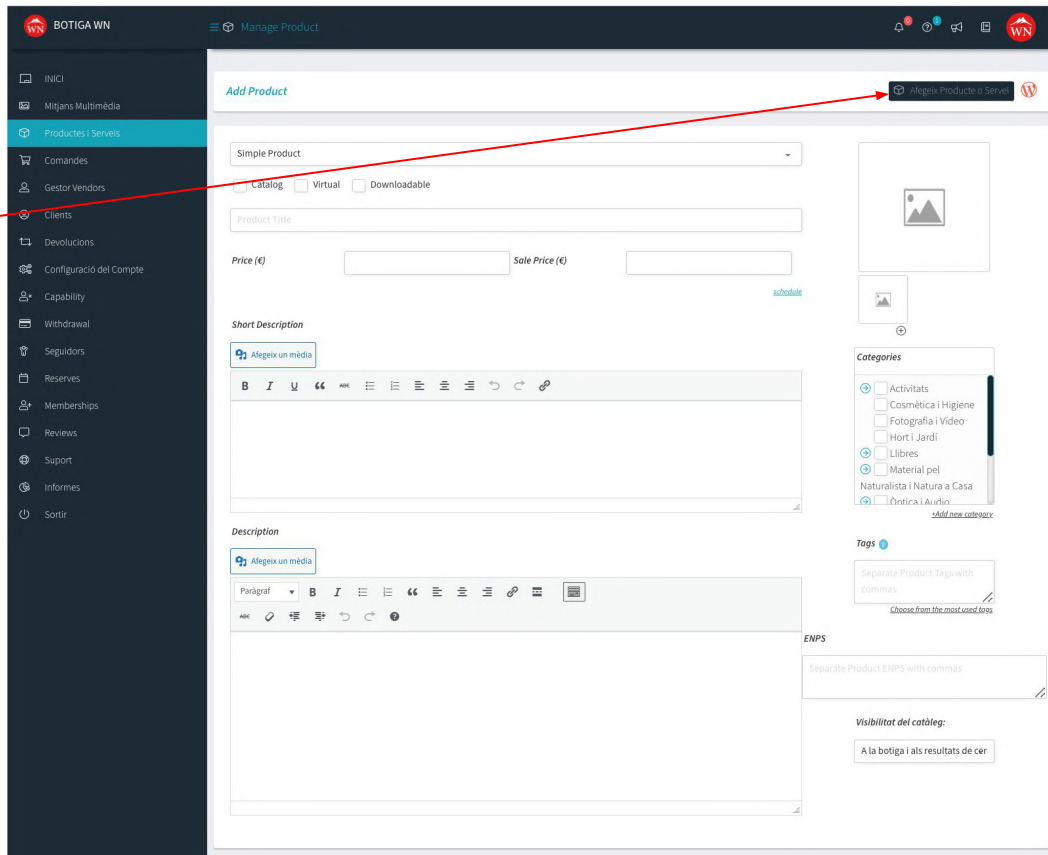
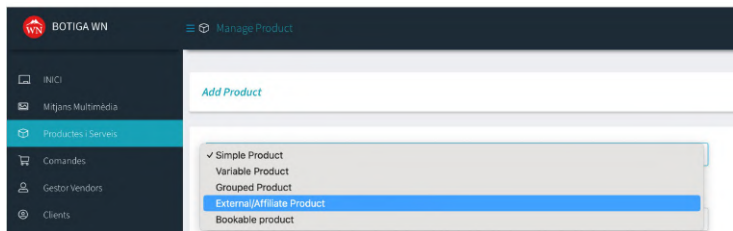
- 1- T'informem de la Quota Anual: 15€ que no pagaràs fins d'aquí a 6 mesos.
- 2- Omple les dades del formulari
- 3- Omple les dades de la Targeta (no se't cobrarà fins d'aquí a 6 mesos perquè puguis provar la plataforma. Et pots donar d'alta i baixa sempre que vulguis, sense compromís)
- 4- Un cop acabis el procés t'enviarà al teu “Tauler de Gestor d'Activitats”



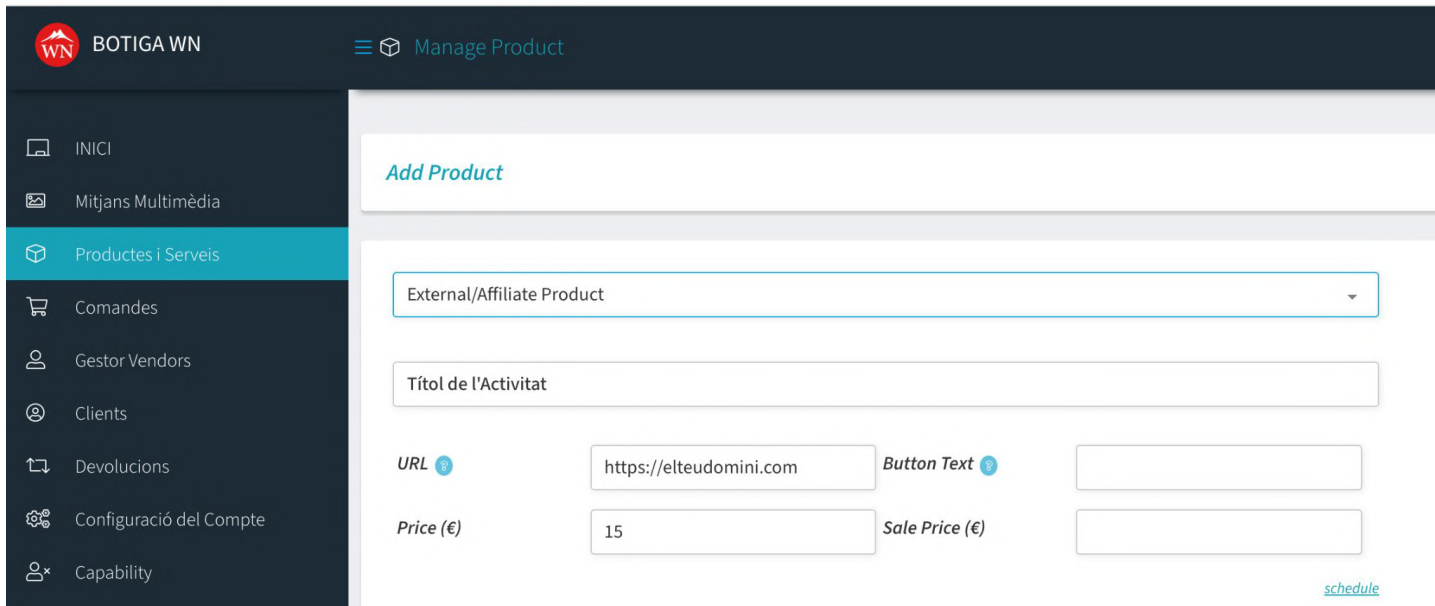
COM PUBLICAR LES ACTIVITATS ?

1- Ves a “Productes i Serveis” del teu Tauler de Gestor d’Activitats i al Botó de la dreta fes click a **“Afegir Producte o Servei”**

2- Tria el “Tipus de Producte” **“External/Afiliate Product.”**



- 1 - Posa el Títol de l'Activitat
- 2 - Posa la URL on vols redirigir les Reserves o Contacte
- 3- Posa el preu



BOTIGA WN Manage Product

Add Product

External/Affiliate Product

Títol de l'Activitat

URL **Button Text**

Price (€) **Sale Price (€)**

[schedule](#)

Segueix omplint els camps següents de Descripció:

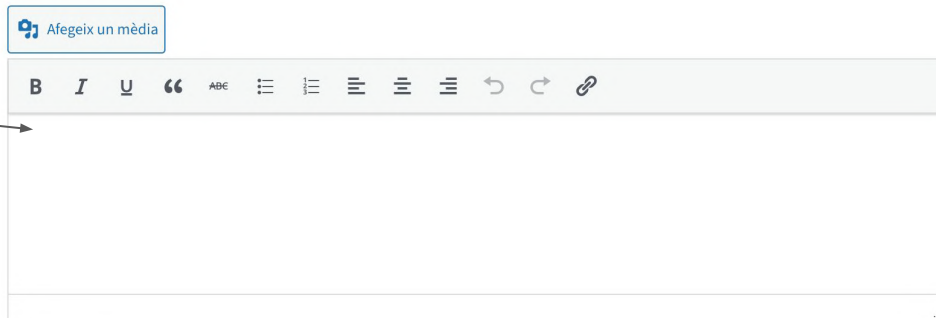
1- Descripció curta, a mode d'introducció o subtítular

2- Descripció llarga. Aquí has de posar tota la informació de l'Activitat. Pots copiar el que ja tinguis a la teva Web o portfoli i enganxar-ho.

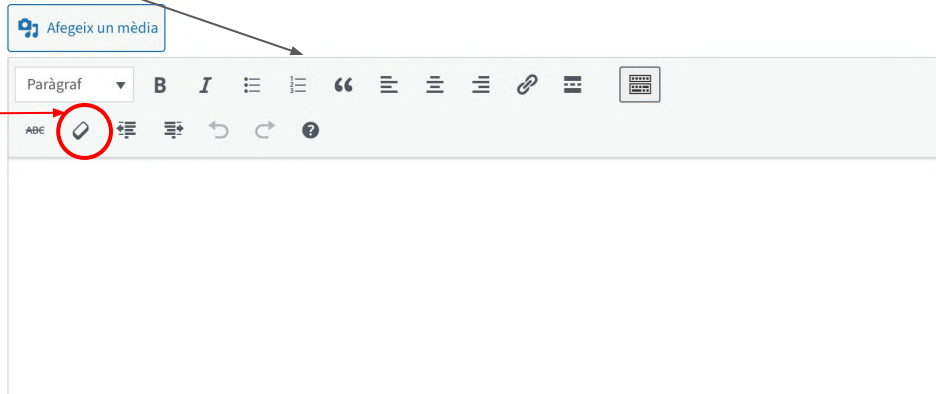
Repasa el text que no quedin salts de paràgrafs estranys.

Amb aquesta funció “Goma d'esborrar”, si selecciones tot el text borràs el format predeterminat que has copiat i el deixaràs en el format normal.

Short Description



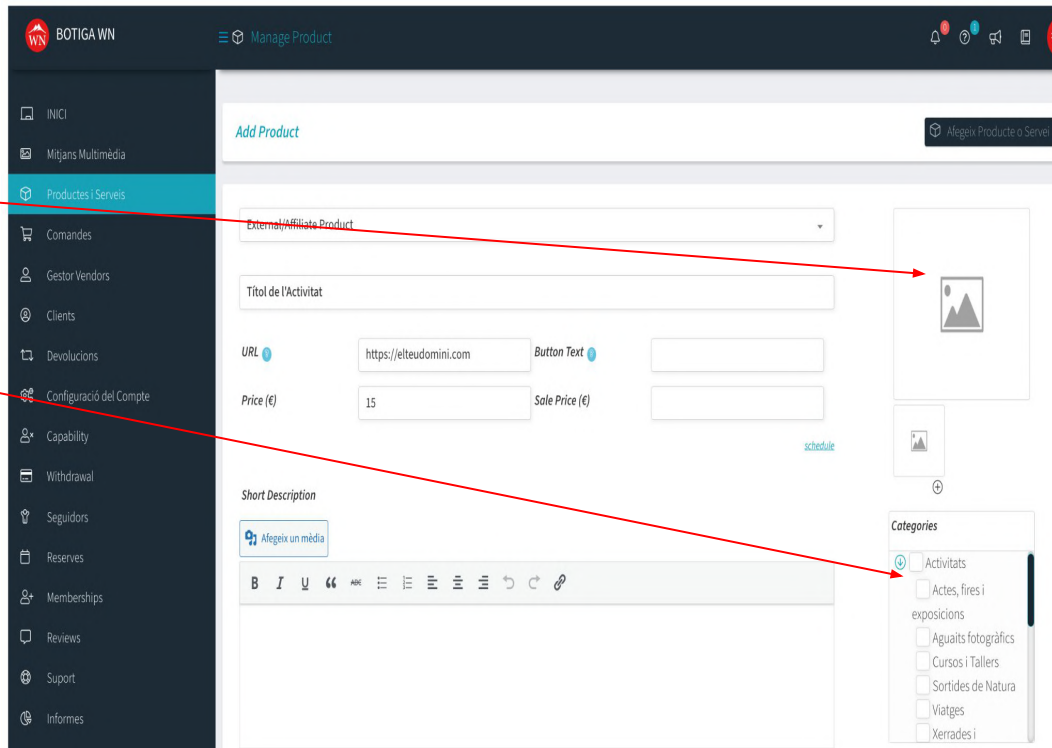
Description



Segueix omplint ara els camps de la columna de la dreta:

Imatge: Puja un imatge que representi o il·lustri l'activitat al quadre gran d'imatge (no miniatures).
Mida aprox de 600px d'ample i màxim de pes 100kb. (Gràcies)

Categoria de l'Activitat: Marca només 1 categoria, la que et correspongui a l'activitat o s'ajusti més a aquesta. (No marquis la categoria mare "Activitats", només una de les categories filles).



Per acabar...

Omple els “Camps especials d’Activitats” (a sota desplegat en color Blau):

1- Data de l’Activitat

2- Hora inici Activitat

3- Durada: Triar format: en número (6h.) o bé en text (Matí, tot el día, etc.)

4- Dificultat: Predefinides, trieu la que més creieu oportuna.

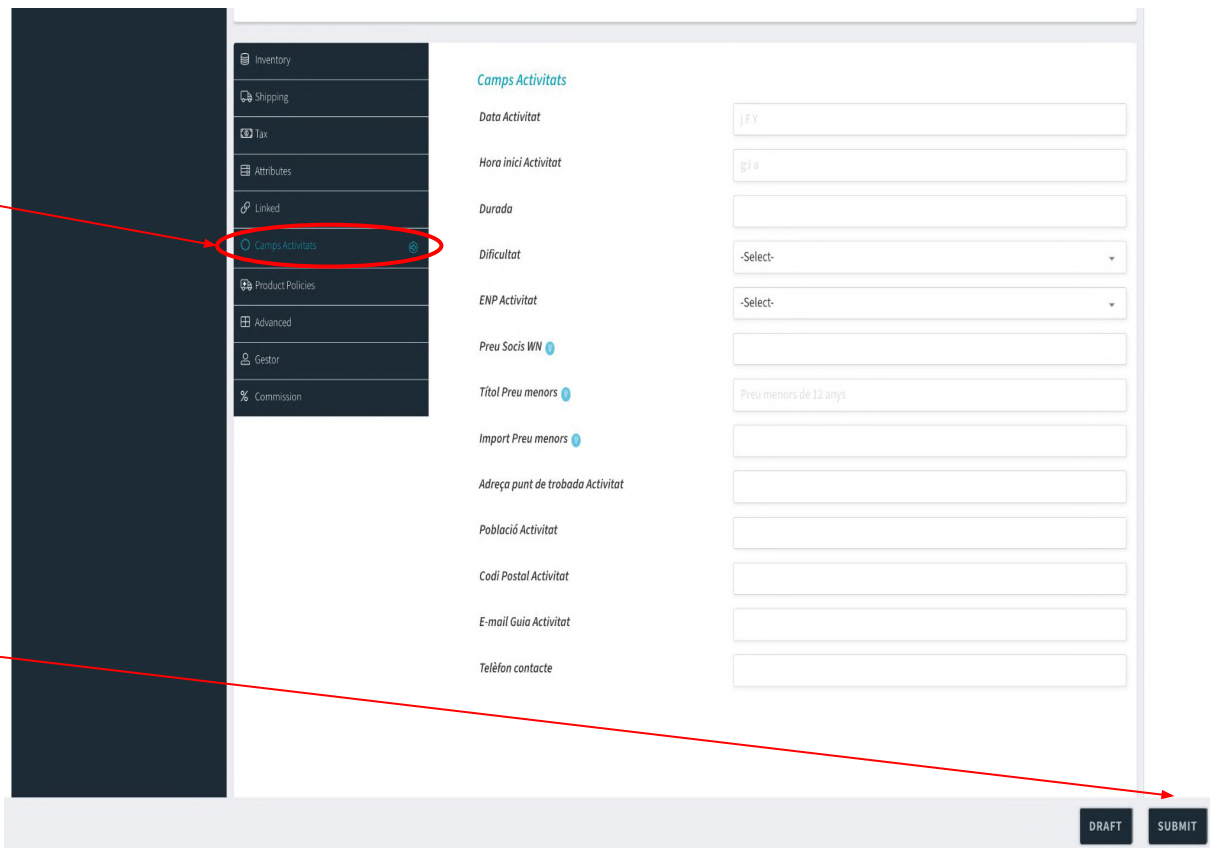
5- ENP Activitat: Selecciona l’Espai Natural Protegit on es fa l’Activitat o el més pròxim a aquesta. (No cal, doncs, que l’activitat es faci dins l’ENP. Només quin està més aprop).

6- Preu Socis WN (**Opcional**). Pots deixar-lo en blanc si no vols oferir un preu diferent. I si voleu oferir un descompte poseu el preu que considereu. Pot ser un descompte petit de 0,20€ o 1€, etc., el que vulgueu. Però posa el preu sencer. Es tracta d’una petita deferència, però no és obligatori ni molt menys. Al vostre criteri sense compromís).

7- Preu menors: Si voleu un preu per a menors, poseu el títol al primer camps i al següent el preu que considereu.

Segueix omplint la resta de camps...

Omple els “Camps especials d’Activitats” (a sota desplegat en color Blau):



Camps Activitats

Data Activitat

Hora inici Activitat

Durada

Dificultat

ENP Activitat

Preu Socis WN

Títol Preu menors

Import Preu menors

Adreça punt de trobada Activitat

Població Activitat

Codi Postal Activitat

E-mail Guia Activitat

Telèfon contacte

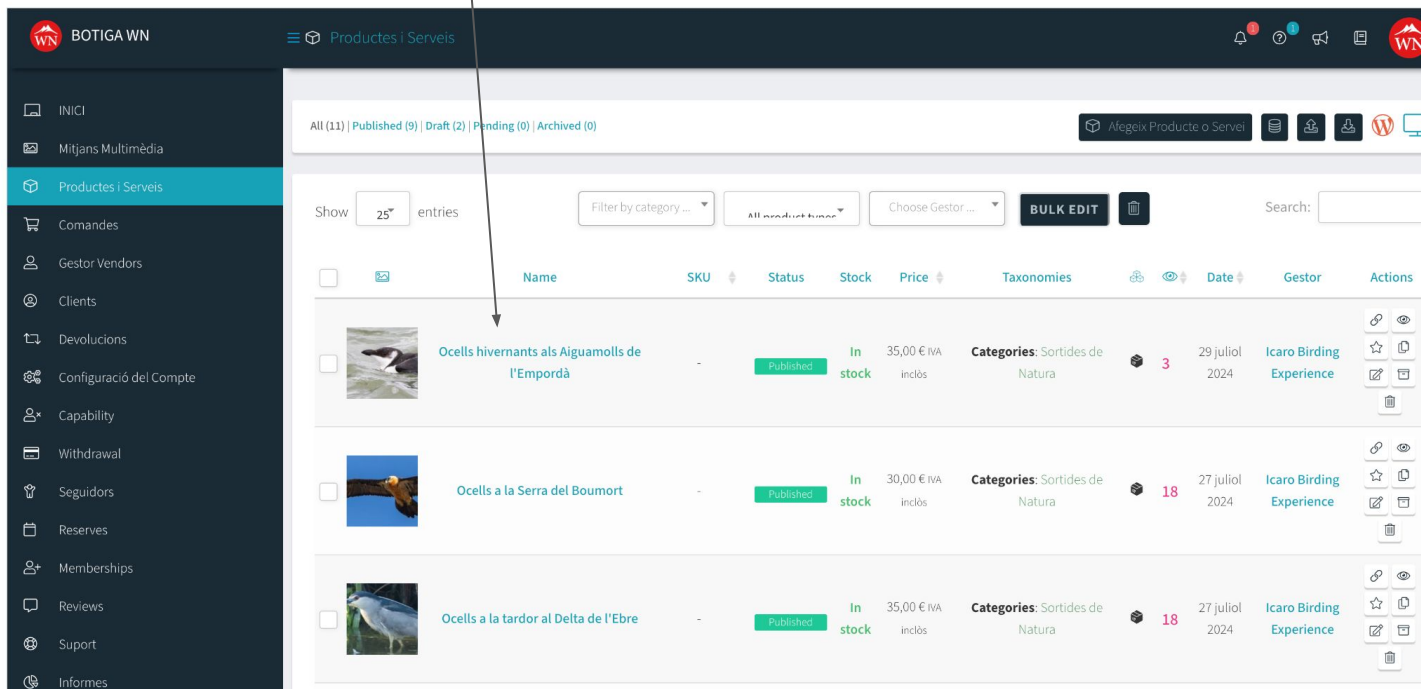
DRAFT **SUBMIT**

I per ÚLTIM, molt important, pitjar el Botó de baix a la dreta de “SUBMIT” per guardar les dades i publicar, automàticament, l’Activitat. (Sempre la podràs editar i modificar).

Ja has acabat el procés i la teva Activitat ja està publicada i disponible pels usuaris i visitants.

Sempre pots editar l'Activitat per si vols canviar alguna cosa, fent "click" al títol de l'Activitat tornes a l'edició de la mateixa.




Un cop fet els canvis recorda prémer el Botó "SUBMIT" a la part de baix a la dreta perquè es guardin els canvis.



BOTIGA WN Productes i Serveis

All (11) | Published (9) | Draft (2) | Pending (0) | Archived (0)

Show 25 entries

	Name	SKU	Status	Stock	Price	Taxonomies	Date	Gestor	Actions
<input type="checkbox"/>	 Ocells hivernants als Aiguamolls de l'Empordà	-	Published	In stock	35,00 € IVA inclòs	Categories: Sortides de Natura	29 juliol 2024	Icaro Birding Experience	Link Eye Star Print Edit Delete
<input type="checkbox"/>	 Ocells a la Serra del Boumort	-	Published	In stock	30,00 € IVA inclòs	Categories: Sortides de Natura	27 juliol 2024	Icaro Birding Experience	Link Eye Star Print Edit Delete
<input type="checkbox"/>	 Ocells a la tardor al Delta de l'Ebre	-	Published	In stock	35,00 € IVA inclòs	Categories: Sortides de Natura	27 juliol 2024	Icaro Birding Experience	Link Eye Star Print Edit Delete